


1

LIGNES



Dimension (cm)	Couleur	Art.
50 x 5		L001
50 x 10		L002
50 x 15		L003
50 x 20		L004
50 x 25		L005
50 x 50		L006
100 x 5		L007
100 x 10		L008
100 x 15		L009
100 x 20		L010
100 x 25		L011
100 x 50		L012

*Toutes nos dimensions sont exprimées en longueur et en largeur.

2

LIGNES EN ROULEAU




Dimension (cm)	Couleur	Art.
500 x 5		R001
500 x 10		R002
500 x 15		R003
500 x 20		R004

*Toutes nos dimensions sont exprimées en longueur et en largeur.

3

LIGNE TRANSVERSALE DE TRIANGLES BLANCS



Dimension (cm)	Couleur	Art.
30 x 25		H001
60 x 50		H002
70 x 50		H003
70 x 50		H004-L
70 x 50		H005-R
75 x 180		H006
600 x 300		H008L-O
600 x 300		H008L-OL
600 x 300		H009-OR

O = ouvert L = gauche R = droit
*Toutes nos dimensions sont exprimées en longueur et en largeur.

LETTRES

Dimension (cm)	Couleur	Art.
10		LT001-code*
15		LT002-code*
20		LT003-code*
30		LT004-code*
35		LT005-code*
50		LT006-code*
60		LT007-code*
70		LT008-code*
100		LT009-code*
160		LT010-code*
280		LT011-code*

code* = indiquez la lettre

p. ex. LT010-A (si vous commandez la lettre A), LT010-B, etc...

CHIFFRES

Dimension (cm)	Couleur	Art.
10		CF001-code*
15		CF002-code*
20		CF003-code*
30		CF004-code*
35		CF005-code*
50		CF006-code*
60		CF007-code*
70		CF008-code*
100		CF009-code*
160		CF010-code*
280		CF011-code*

code* = indiquez le chiffre

p. ex. CF010-5 (si vous commandez le chiffre 5), CF010-3, etc...

SIGNES

Dimension (cm)	Couleur	Art.
10		TK001-code*
15		TK002-code*
20		TK003-code*
30		TK004-code*
35		TK005-code*
50		TK006-code*
60		TK007-code*
70		TK008-code*
100		TK009-code*
160		TK010-code*
280		TK011-code*

code* = indiquez le signe

A, B, C,
... Z

0, 1, 2,
... 9

+, /, ?,
... & @

30	50
80	

E19	E40
120	BUS

E314	RING

SETS 2			
30	<input type="checkbox"/> <input type="checkbox"/> <input type="checkbox"/> <input type="checkbox"/> <input type="checkbox"/> <input type="checkbox"/>	SW201-code*	
50	<input type="checkbox"/> <input type="checkbox"/> <input type="checkbox"/> <input type="checkbox"/> <input type="checkbox"/> <input type="checkbox"/>	SW202-code*	
100	<input type="checkbox"/> <input type="checkbox"/> <input type="checkbox"/> <input type="checkbox"/> <input type="checkbox"/> <input type="checkbox"/>	SW203-code*	
120	<input type="checkbox"/> <input type="checkbox"/> <input type="checkbox"/> <input type="checkbox"/> <input type="checkbox"/> <input type="checkbox"/>	SW204-code*	
160	<input type="checkbox"/> <input type="checkbox"/> <input type="checkbox"/> <input type="checkbox"/> <input type="checkbox"/> <input type="checkbox"/>	SW205-code*	
200	<input type="checkbox"/> <input type="checkbox"/> <input type="checkbox"/> <input type="checkbox"/> <input type="checkbox"/> <input type="checkbox"/>	SW206-code*	
250	<input type="checkbox"/> <input type="checkbox"/> <input type="checkbox"/> <input type="checkbox"/> <input type="checkbox"/> <input type="checkbox"/>	SW207-code*	
300	<input type="checkbox"/> <input type="checkbox"/> <input type="checkbox"/> <input type="checkbox"/> <input type="checkbox"/> <input type="checkbox"/>	SW208-code*	
400	<input type="checkbox"/> <input type="checkbox"/> <input type="checkbox"/> <input type="checkbox"/> <input type="checkbox"/> <input type="checkbox"/>	SW209-code*	
500	<input type="checkbox"/> <input type="checkbox"/> <input type="checkbox"/> <input type="checkbox"/> <input type="checkbox"/> <input type="checkbox"/>	SW210-code*	
600	<input type="checkbox"/> <input type="checkbox"/> <input type="checkbox"/> <input type="checkbox"/> <input type="checkbox"/> <input type="checkbox"/>	SW211-code*	

code* = indiquez le mot plus : www.ACB-WJ.com/sets
p. ex. SW210-50 (si vous commandez le chiffre 50), SW210-80, etc...

SETS 3			
30	<input type="checkbox"/> <input type="checkbox"/> <input type="checkbox"/> <input type="checkbox"/> <input type="checkbox"/> <input type="checkbox"/>	SW301-code*	
50	<input type="checkbox"/> <input type="checkbox"/> <input type="checkbox"/> <input type="checkbox"/> <input type="checkbox"/> <input type="checkbox"/>	SW302-code*	
100	<input type="checkbox"/> <input type="checkbox"/> <input type="checkbox"/> <input type="checkbox"/> <input type="checkbox"/> <input type="checkbox"/>	SW303-code*	
120	<input type="checkbox"/> <input type="checkbox"/> <input type="checkbox"/> <input type="checkbox"/> <input type="checkbox"/> <input type="checkbox"/>	SW304-code*	
160	<input type="checkbox"/> <input type="checkbox"/> <input type="checkbox"/> <input type="checkbox"/> <input type="checkbox"/> <input type="checkbox"/>	SW305-code*	
200	<input type="checkbox"/> <input type="checkbox"/> <input type="checkbox"/> <input type="checkbox"/> <input type="checkbox"/> <input type="checkbox"/>	SW306-code*	
250	<input type="checkbox"/> <input type="checkbox"/> <input type="checkbox"/> <input type="checkbox"/> <input type="checkbox"/> <input type="checkbox"/>	SW307-code*	
300	<input type="checkbox"/> <input type="checkbox"/> <input type="checkbox"/> <input type="checkbox"/> <input type="checkbox"/> <input type="checkbox"/>	SW308-code*	
400	<input type="checkbox"/> <input type="checkbox"/> <input type="checkbox"/> <input type="checkbox"/> <input type="checkbox"/> <input type="checkbox"/>	SW309-code*	
500	<input type="checkbox"/> <input type="checkbox"/> <input type="checkbox"/> <input type="checkbox"/> <input type="checkbox"/> <input type="checkbox"/>	SW310-code*	
600	<input type="checkbox"/> <input type="checkbox"/> <input type="checkbox"/> <input type="checkbox"/> <input type="checkbox"/> <input type="checkbox"/>	SW311-code*	

code* = indiquez le mot plus : www.ACB-WJ.com/sets
p. ex. SW310-E19 (si vous commandez le mot E19), SW310-BUS, etc...

SETS 4			
30	<input type="checkbox"/> <input type="checkbox"/> <input type="checkbox"/> <input type="checkbox"/> <input type="checkbox"/> <input type="checkbox"/>	SW401-code*	
50	<input type="checkbox"/> <input type="checkbox"/> <input type="checkbox"/> <input type="checkbox"/> <input type="checkbox"/> <input type="checkbox"/>	SW402-code*	
100	<input type="checkbox"/> <input type="checkbox"/> <input type="checkbox"/> <input type="checkbox"/> <input type="checkbox"/> <input type="checkbox"/>	SW403-code*	
120	<input type="checkbox"/> <input type="checkbox"/> <input type="checkbox"/> <input type="checkbox"/> <input type="checkbox"/> <input type="checkbox"/>	SW404-code*	
160	<input type="checkbox"/> <input type="checkbox"/> <input type="checkbox"/> <input type="checkbox"/> <input type="checkbox"/> <input type="checkbox"/>	SW405-code*	
200	<input type="checkbox"/> <input type="checkbox"/> <input type="checkbox"/> <input type="checkbox"/> <input type="checkbox"/> <input type="checkbox"/>	SW406-code*	
250	<input type="checkbox"/> <input type="checkbox"/> <input type="checkbox"/> <input type="checkbox"/> <input type="checkbox"/> <input type="checkbox"/>	SW407-code*	
300	<input type="checkbox"/> <input type="checkbox"/> <input type="checkbox"/> <input type="checkbox"/> <input type="checkbox"/> <input type="checkbox"/>	SW408-code*	
400	<input type="checkbox"/> <input type="checkbox"/> <input type="checkbox"/> <input type="checkbox"/> <input type="checkbox"/> <input type="checkbox"/>	SW409-code*	
500	<input type="checkbox"/> <input type="checkbox"/> <input type="checkbox"/> <input type="checkbox"/> <input type="checkbox"/> <input type="checkbox"/>	SW410-code*	
600	<input type="checkbox"/> <input type="checkbox"/> <input type="checkbox"/> <input type="checkbox"/> <input type="checkbox"/> <input type="checkbox"/>	SW411-code*	

code* = indiquez le mot plus : www.ACB-WJ.com/sets
p. ex. SW410-E314 (si vous commandez le mot E314), SW410-RING, etc...

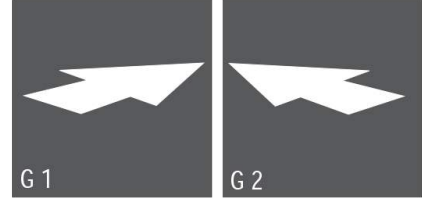
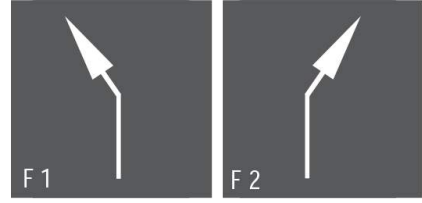
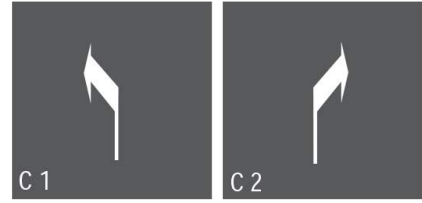
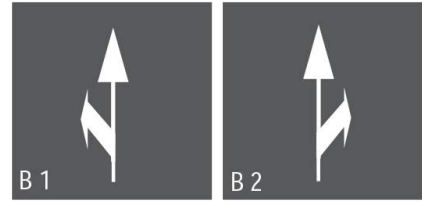
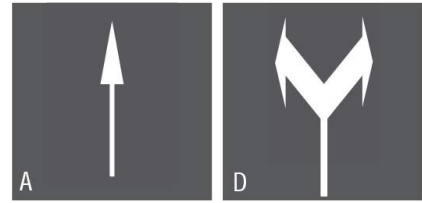
10

ENSEMBLES AVEC MOTS ET CHIFFRES

NÉGATIF

sur demande			
-------------	--	--	--





4 FLÈCHES			
Dimension (cm)	Couleur	Art.	
TÊTES DE FLÈCHE			
1.	205 x 75		PP001
2.	250 x 90		PL010-R
70	250 x 90		PL010-L
3.	350 x 90		PL011-R
70	350 x 90		PL011-L
FLÈCHES DE SÉLECTION DE BANDE			
70	500*		VP001-(A)
	500		VP002-(B1)
	500		VP002-(B2)
	500		VP003-(C1)
	500		VP003-(C2)
	500		VP004-(D)
	500		VP005-(E)
	500		VP006-(F1)
	500		VP006-(F2)
70	750*		VP0011-(A)
	750		VP0012-(B1)
	750		VP0012-(B2)
	750		VP0013-(C1)
	750		VP0013-(C2)
	750		VP0014-(D)
	750		VP0015-(E)
	750		VP0016-(F1)
	750		VP0016-(F2)
* longueur			
FLÈCHES DE RABATEMENT			
	2000		IP001-(G1)
	2000		IP001-(G2)



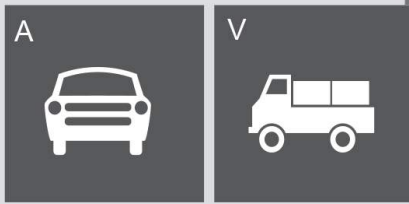


5

PANNEAUX DE SIGNALISATION



Dimension (cm)	Couleur	Art.
TRIANGULAIRE		
100 x 100	<input type="checkbox"/>	DV011-code*
120 x 120	<input type="checkbox"/>	DV012-code*
240 x 120	<input type="checkbox"/>	DV013-code*
350 x 150	<input type="checkbox"/>	DV014-code*
 400 x 200	<input type="checkbox"/>	DV015-code*
430 x 150	<input type="checkbox"/>	DV016-code*
600 x 250	<input type="checkbox"/>	DV017-code*
707 x 200	<input type="checkbox"/>	
	<input type="checkbox"/> <input type="checkbox"/> <input type="checkbox"/>	DV031-code*
120 x 120	<input type="checkbox"/> <input type="checkbox"/> <input type="checkbox"/>	DV032-code*
240 x 120	<input type="checkbox"/> <input type="checkbox"/> <input type="checkbox"/>	DV033-code*
350 x 150	<input type="checkbox"/> <input type="checkbox"/> <input type="checkbox"/>	DV034-code*
 400 x 200	<input type="checkbox"/> <input type="checkbox"/> <input type="checkbox"/>	DV035-code*
430 x 150	<input type="checkbox"/> <input type="checkbox"/> <input type="checkbox"/>	DV036-code*
600 x 250	<input type="checkbox"/> <input type="checkbox"/> <input type="checkbox"/>	DV037-code*
707 x 200	<input type="checkbox"/> <input type="checkbox"/> <input type="checkbox"/>	
RONDE		
ø 75	<input type="checkbox"/>	RV011-code*
ø 100	<input type="checkbox"/>	RV012-code*
ø 120	<input type="checkbox"/>	RV013-code*
ø 150	<input type="checkbox"/>	RV014-code*
ø 200	<input type="checkbox"/>	RV015-code*
 200 x 100	<input type="checkbox"/>	RV016-code*
300 x 200	<input type="checkbox"/>	RV017-code*
400 x 200	<input type="checkbox"/>	RV018-code*
560 x 2800	<input type="checkbox"/>	
	<input type="checkbox"/> <input type="checkbox"/> <input type="checkbox"/> <input type="checkbox"/>	RV031-code*
ø 100	<input type="checkbox"/> <input type="checkbox"/> <input type="checkbox"/> <input type="checkbox"/>	RV032-code*
ø 120	<input type="checkbox"/> <input type="checkbox"/> <input type="checkbox"/> <input type="checkbox"/>	RV033-code*
ø 150	<input type="checkbox"/> <input type="checkbox"/> <input type="checkbox"/> <input type="checkbox"/>	RV034-code*
ø 200	<input type="checkbox"/> <input type="checkbox"/> <input type="checkbox"/> <input type="checkbox"/>	RV035-code*
 200 x 100	<input type="checkbox"/> <input type="checkbox"/> <input type="checkbox"/> <input type="checkbox"/>	RV036-code*
300 x 200	<input type="checkbox"/> <input type="checkbox"/> <input type="checkbox"/> <input type="checkbox"/>	RV037-code*
400 x 200	<input type="checkbox"/> <input type="checkbox"/> <input type="checkbox"/> <input type="checkbox"/>	RV038-code*
560 x 2800	<input type="checkbox"/> <input type="checkbox"/> <input type="checkbox"/> <input type="checkbox"/>	RV039-code*



Dimension (cm)	Couleur	Art.
TRANSPORT		
80 x 80		VG001-A
80 x 120		VG001-V
80 x 80		VG002-T




CHARIOT ÉLÉVATEUR		
120 x 120		FL001
240 x 240		FL002

INTERDICTION DE FUMER		
ø 100		NS001
ø 100		NS002

SYMBOLES DE SÉCURITÉ		
ø 100		HS001
ø 100		HS002
ø 100		HS003

PERSONNES		
100 x 63		VG001
150 x 63		VG002

LIGNES DE SÉCURITÉ		
100 x 25		SL001
50 x 100		SL002
100 x 50		SL003



PARKINGS

Dimension (cm)	Couleur	Art.
KISS & RIDE		
150 x 120	<input type="checkbox"/>	KS001
150 x 120	<input type="checkbox"/> <input type="checkbox"/>	KS002

7 PIÉTONS CYCLISTES

Dimension (cm)	Couleur	Art.
PIÉTON		
100	<input type="checkbox"/>	VG001-L
100	<input type="checkbox"/>	VG002-R
150	<input type="checkbox"/>	VG001-L
150	<input type="checkbox"/>	VG002-R
PASSAGE PIÉTON		
100 x 50	<input type="checkbox"/>	ZP001
PASSAGE CYCLABLE		
50 x 50	<input type="checkbox"/>	ZP002

MÈRE & ENFANT		
100	<input type="checkbox"/>	MK003A
100	<input type="checkbox"/>	MK004B
150	<input type="checkbox"/>	MK005A
150	<input type="checkbox"/>	MK006B
VÉLO		
100 x 63	<input type="checkbox"/>	F001
50 x 70	<input type="checkbox"/>	F002
80 x 70	<input type="checkbox"/>	F003
115 x 70	<input type="checkbox"/>	F004
153 x 90	<input type="checkbox"/>	F005

FLÈCHES PISTES CYCLABLES		
100 x 42	<input type="checkbox"/>	PF011-R
100 x 42	<input type="checkbox"/>	PF011-L
100 x 30	<input type="checkbox"/>	PF010

8 PANNEAU INDICATEUR

Dimension (cm)	Couleur	Art.
CHEVRON BLANC		
90 x 61 x 10	<input type="checkbox"/>	VT001
115 x 70 x 10	<input type="checkbox"/>	VT002
150 x 90 x 10	<input type="checkbox"/>	VT003
BORNE HECTOMÉTRIQUE		
30 x 20	<input type="checkbox"/>	HM001-code*
50 x 20	<input type="checkbox"/>	HM002-code*


Dimension (cm)	Couleur	Art.
VARIA		
20 x 20	<input type="checkbox"/> <input type="checkbox"/> <input type="checkbox"/> <input type="checkbox"/> <input type="checkbox"/> <input type="checkbox"/>	ZV001
90 x 60	<input type="checkbox"/> <input type="checkbox"/> <input type="checkbox"/> <input type="checkbox"/> <input type="checkbox"/> <input type="checkbox"/>	ZV002
120 x 120	<input type="checkbox"/> <input type="checkbox"/> <input type="checkbox"/> <input type="checkbox"/> <input type="checkbox"/> <input type="checkbox"/>	ZV003
200 x 120	<input type="checkbox"/> <input type="checkbox"/> <input type="checkbox"/> <input type="checkbox"/> <input type="checkbox"/> <input type="checkbox"/>	ZV004
240 x 120	<input type="checkbox"/> <input type="checkbox"/> <input type="checkbox"/> <input type="checkbox"/> <input type="checkbox"/> <input type="checkbox"/>	ZV005
ø 200	<input type="checkbox"/> <input type="checkbox"/> <input type="checkbox"/> <input type="checkbox"/> <input type="checkbox"/> <input type="checkbox"/>	ZV006




6

PARKINGS

Dimension (cm)	Couleur	Art.
PIÉTON		
100	<input type="checkbox"/>	VG001-L
100	<input type="checkbox"/>	VG002-R
150	<input type="checkbox"/>	VG001-L
150	<input type="checkbox"/>	VG002-R
PERSONNES HANDICAPÉES		
80	<input type="checkbox"/>	MV001
100	<input type="checkbox"/>	MV002
150	<input type="checkbox"/>	MV003
80	<input type="checkbox"/> <input type="checkbox"/>	MV004
100	<input type="checkbox"/> <input type="checkbox"/>	MV005
150 x 120	<input type="checkbox"/> <input type="checkbox"/>	MV006
200 x 120	<input type="checkbox"/> <input type="checkbox"/>	MV007
MÈRE & ENFANT		
100	<input type="checkbox"/>	MK003A
150	<input type="checkbox"/>	MK003A



PARKING (INDICATION)		
50 x 100 x 15	<input type="checkbox"/>	PK001-T
50 x 50 x 15	<input type="checkbox"/>	PK002-L
50 x 50 x 15	<input type="checkbox"/>	PK002-Y





A-CSYS
Prevention & Industrial Safety




MARQUAGES POUR FORMES ET JEUX




1 MARELLE STANDARD			
Dimension (cm)	Couleur		Art.
80 x 282	<input type="checkbox"/>	<input type="checkbox"/>	HP001



2 MARELLE EN FORME DE FUSÉE			
Dimension (cm)	Couleur		Art.
120 x 280	<input type="checkbox"/>	<input type="checkbox"/>	HR001



3 NE T'EN FAIS PAS			
Dimension (cm)	Couleur		Art.
225 x 225	<input type="checkbox"/>	<input type="checkbox"/>	ME001
Dé en couleur et attributs compris			

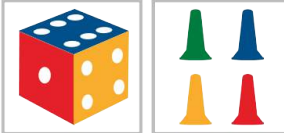


4 ESCARGOT			
Dimension (cm)	Couleur		Art.
223 x 171	<input type="checkbox"/>	<input type="checkbox"/>	SP001

5 **JEU DE L'OIE**

Dimension (cm)	Couleur	Art.
225 x 350		GB001



Dé en couleur et attributs compris




6 **TWISTER**


Dimension (cm)	Couleur	Art.
160 x 320		TW004
200 x 400		TW005

Attributs compris


7 **JEU DE FLÉCHETTES**

Dimension (cm)	Couleur	Art.
ø 200		DA001



8 **TROIS CHAMP**


Dimension (cm)	Couleur	Art.
120 x 40		NV003
120 x 120		NV009




MARQUAGES POUR FORMES ET JEUX



9 ROSE DES VENTS			
Dimension (cm)	Couleur		Art.
225 x 225	<input type="checkbox"/>	<input type="checkbox"/> <input type="checkbox"/> <input type="checkbox"/> <input type="checkbox"/> <input type="checkbox"/> <input type="checkbox"/>	WR001



10 DAMIER			
Dimension (cm)	Couleur		Art.
200 x 200	<input type="checkbox"/> <input type="checkbox"/>		DB001



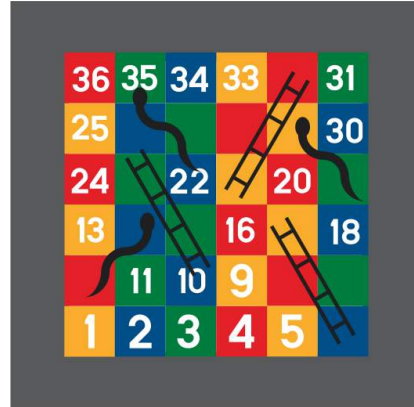
11 SMILIES			
Dimension (cm)	Couleur		Art.
ø 20	<input type="checkbox"/> <input type="checkbox"/> <input type="checkbox"/> <input type="checkbox"/> <input type="checkbox"/> <input type="checkbox"/>		SM001
ø 30	<input type="checkbox"/> <input type="checkbox"/> <input type="checkbox"/> <input type="checkbox"/> <input type="checkbox"/> <input type="checkbox"/>		SM002
ø 60	<input type="checkbox"/> <input type="checkbox"/> <input type="checkbox"/> <input type="checkbox"/> <input type="checkbox"/> <input type="checkbox"/>		SM003

12

SERPENTS ET ÉCHELLES

Dimension (cm)	Couleur	Art.
180 x 180		AL001
350 x 350		AL002


Dé en couleur compris



13

SERPENT


Dimension (cm)	Couleur	Art.
325 x 250		CS002
200 x 400		LS001




14

MOTIFS FRUITIERS

Dimension (cm)	Couleur	Art.
50 x 50		FM001
50 x 50		FM002
50 x 50		FM003
50 x 50		FM004
50 x 50		FM005
50 x 50		FM006
50 x 50		FM007
50 x 50		FM008
50 x 50		FM009
50 x 50		FM010
50 x 50		FM011
50 x 50		FM012
50 x 50		FM013
50 x 50		FM014
50 x 50		FM015
50 x 50		FM016



MARQUAGES POUR FORMES ET JEUX



15

DIVERS

Dimension (cm)	Couleur	Art.
PIEDS		
30 x 10	□ ■ ● ● ● ●	DV001
1 PASTILLE		
20 x 20	□ ■ ● ● ● ●	DS001
MAINS		
20 x 20	□ ■ ● ● ● ●	DH001



16

CARTE DE LA BELGIQUE

Dimension (cm)	Couleur	Art.
300 x 200	□ ■ ● ● ● ●	DV001

- Pour les formes complexes, il est indiqué de fournir une photo ou un dessin dans illustrator (.eps).
- D'autres dimensions disponibles

17

MINIPARCOURS ROUTIER

Dimension (cm)	Couleur	Art.
	<input type="checkbox"/> <input type="checkbox"/> <input type="checkbox"/> <input type="checkbox"/> <input type="checkbox"/> <input type="checkbox"/>	VP001

